

# Koch®

## Aluminium Anhänger

[www.KochAnhaengerwerke.de](http://www.KochAnhaengerwerke.de)



# Qualität setzt sich durch - 10 Jahre Garantie -



## Garantie

KOCH-Anhänger kommen nicht aus dem Labor. Die Wirklichkeit bestimmt die Robustheit der Konstruktion. Die an rauhe Bedingungen angepassten, überdimensionierten Achsen und die robusten, nahezu unzerstörbaren Alu-Rahmen sind einzigartig. Wir verwenden sie in allen Gewichtsklassen.

**Deshalb geben wir Ihnen 10 JAHRE GARANTIE!**



## Edelstahlverschraubung

Alle KOCH-Anhänger werden mit V2A Edelstahl-schrauben verschraubt. Dies gewährt Ihnen eine lebenslange Haltbarkeit.



## Edelstahlverschlüsse / Beschläge

Einzigartig - KOCH-Profi-Anhänger haben serienmäßig nichtrostende V2A Edelstahl Beschläge für einen lebenslangen Gebrauch\*.

\*außer Hobbyline





### Boden: Sie haben die Wahl!

- Holzboden  
Wir verwenden ausschließlich finnische Birken-sperrholzplatten, wasserfest verleimt (der Umwelt zuliebe Holz aus nachhaltigem Anbau).
- Vollaluminium-Boden (Sonderzubehör)  
Der Aluboden besteht aus unverrottbaren umwelt-beständigen Aluminiumprofilen. Dies garantiert Ihnen eine unvergängliche Haltbarkeit.



### Reifen

Alle KOCH-Anhänger werden mit hochwertigen, 100 km/h geeigneten und gewuchteten Reifen für einen schonungsvollen Lauf ausgestattet.



### Fahrwerk

Um Ihnen eine gleichbleibende Qualität zu sichern, verwendet KOCH ausschließlich Achsen und Zug-rohre des Marktführers AL-KO.



### Aufbau

Die selbsttragenden Aluminium-Bordwände aus patentierten KOCH-Spezialprofilen machen durch die aufwändige Konstruktion einen extra Stahl-rahmen überflüssig. Die Bordwandhöhe mit Reling beträgt 44 cm.





U4 125.250 750 kg

# Aluminium-Anhänger,

ungebremste Aluminium-Anhänger, eloxiert													
- Preise in € -	Typ U2 105x205		Typ U3 125x200		Typ U4 125x250 <small>unser meistverkaufter Anhänger überhaupt</small>		Typ U5 125x300		Typ U6 150x250		Typ U7 150x300		
	Breite 105 cm		Breite 125 cm				Breite 150 cm						
Kastenbreite (innen)	205 cm		200 cm		250 cm		300 cm		250 cm		300 cm		
Kastenlänge (innen)	750 kg		750 kg		750 kg		750 kg		750 kg		750 kg		
zul. Ges.-Gewicht	130 kg		170 kg		180 kg		200 kg		210 kg		230 kg		
Eigengewicht ca.	€	ohne MwSt.	mit MwSt.	ohne MwSt.	mit MwSt.	ohne MwSt.	mit MwSt.	ohne MwSt.	mit MwSt.	ohne MwSt.	mit MwSt.	ohne MwSt.	mit MwSt.
<b>Anhänger</b>	<b>862,-</b>	1.025,-	<b>1.019,-</b>	1.212,-	1.039,-	1.236,-	<b>1.191,-</b>	1.417,-	<b>1.265,-</b>	1.505,-	<b>1.309,-</b>	1.557,-	
Flachplane	<b>115,-</b>	136,-	<b>148,-</b>	176,-	<b>148,-</b>	176,-	<b>197,-</b>	234,-	<b>222,-</b>	264,-	<b>231,-</b>	274,-	
Flachplane Hobby	<b>74,-</b>	88,-	—	—	<b>85,-</b>	101,-	—	—	—	—	<b>127,-</b>	151,-	
Hochplane - 100 cm	<b>372,-</b>	442,-	<b>453,-</b>	539,-	<b>453,-</b>	539,-	<b>619,-</b>	736,-	<b>619,-</b>	736,-	<b>702,-</b>	835,-	
- 120 cm	<b>412,-</b>	490,-	<b>536,-</b>	637,-	<b>536,-</b>	637,-	—	—	—	—	—	—	
Hobby* - 130 cm	<b>231,-</b>	274,-	—	—	<b>290,-</b>	345,-	—	—	—	—	—	—	
- 140 cm	<b>453,-</b>	539,-	<b>578,-</b>	687,-	<b>578,-</b>	687,-	<b>742,-</b>	882,-	<b>742,-</b>	882,-	<b>825,-</b>	981,-	
Hobby* - 150 cm	—	—	—	—	<b>336,-</b>	399,-	—	—	—	—	—	—	
- 160 cm	—	—	<b>659,-</b>	784,-	<b>659,-</b>	784,-	<b>825,-</b>	981,-	<b>825,-</b>	981,-	<b>907,-</b>	1.079,-	
Alu-Deckel	<b>640,-</b>	761,-	<b>702,-</b>	835,-	<b>717,-</b>	853,-	<b>949,-</b>	1.129,-	<b>981,-</b>	1.167,-	<b>1.012,-</b>	1.204,-	
Aluboden	<b>134,-</b>	159,-	<b>144,-</b>	171,-	<b>149,-</b>	177,-	<b>231,-</b>	274,-	<b>241,-</b>	286,-	<b>252,-</b>	299,-	



U2 105.205 750 kg



Vollaluminium-Boden (Sonderzubehör)

# ungebremst



U4 mit Hochplane 150 cm Hobby\*

V2A Edelstahl Spannbeschlag  
für lebenslange Funktion



U2 mit Flachplane



125.250 1,3t

# Aluminium-Anhänger,

einachsiger gebremster Aluminium-Anhänger, eloxiert

- Preise in € -	Typ B1000 105x205 100 km/h		Typ 125. 200. 13 100 km/h		Typ 125. 250. 12 Hobby Line		Typ 125. 250. 13 100 km/h		Typ 125. 300. 13 100 km/h		Typ 150. 250. 13 100 km/h	
	Breite 105 cm		Breite 125 cm									
Kastenbreite (innen)	205 cm		200 cm		250 cm		250 cm		300 cm		250 cm	
Kastenlänge (innen)	1.000 kg		1.300 kg		1.200 kg		1.300 kg		1.300 kg		1.300 kg	
zul. Ges.-Gewicht	160 kg		230 kg		240 kg		240 kg		260 kg		260 kg	
Eigengewicht ca.	€ ohne MwSt. mit MwSt.		ohne MwSt. mit MwSt.		ohne MwSt. mit MwSt.		ohne MwSt. mit MwSt.		ohne MwSt. mit MwSt.		ohne MwSt. mit MwSt.	
<b>Anhänger</b>	<b>1.312,-</b>	<b>1.561,-</b>	<b>1.715,-</b>	<b>2.040,-</b>	<b>1.399,-</b>	<b>1.664,-</b>	<b>1.793,-</b>	<b>2.133,-</b>	<b>2.046,-</b>	<b>2.434,-</b>	<b>2.062,-</b>	<b>2.453,-</b>
Flachplane	115,-	136,-	148,-	176,-	148,-	176,-	148,-	176,-	197,-	234,-	222,-	264,-
Flachplane Hobby	74,-	88,-	—	—	85,-	101,-	85,-	101,-	—	—	—	—
Hochplane - 120 cm	412,-	490,-	536,-	637,-	536,-	637,-	536,-	637,-	—	—	—	—
Hobby* - 130 cm	231,-	274,-	—	—	290,-	345,-	290,-	345,-	—	—	—	—
- 140 cm	453,-	539,-	578,-	687,-	578,-	687,-	578,-	687,-	742,-	882,-	742,-	882,-
Hobby* - 150 cm	—	—	—	—	336,-	399,-	336,-	399,-	—	—	—	—
- 160 cm	—	—	659,-	784,-	659,-	784,-	659,-	784,-	825,-	981,-	825,-	981,-
Hobby* - 180 cm	—	—	—	—	—	—	—	—	—	—	—	—
- 180 cm	—	—	742,-	882,-	742,-	882,-	742,-	882,-	907,-	1.079,-	907,-	1.079,-
- 200 cm	—	—	825,-	981,-	825,-	981,-	825,-	981,-	990,-	1.178,-	990,-	1.178,-
Alu-Deckel	640,-	761,-	702,-	835,-	717,-	853,-	717,-	853,-	949,-	1.129,-	981,-	1.167,-
Aluboden	134,-	159,-	144,-	171,-	149,-	177,-	149,-	177,-	231,-	274,-	241,-	286,-

Stützrad serienmäßig

Auflastung für einachsiger gebremster Anhänger auf 1.500 kg (inkl. TÜV) 199,- / 236,- (außer B1000 und 125.250.12 Hobby Line).



Aluminium Bordwandaufsatz

# einachsig gebremst

Typ 150. 300. 13		Typ 150. 350. 13	
Breite 150 cm		Breite 150 cm	
300 cm	350 cm	300 cm	350 cm
1.300 kg	1.300 kg	280 kg	300 kg
ohne MwSt.	mit MwSt.	ohne MwSt.	mit MwSt.
<b>2.139,-</b>	2.545,-	<b>2.326,-</b>	2.767,-
231,-	274,-	264,-	314,-
127,-	151,-	—	—
—	—	—	—
825,-	981,-	990,-	1.178,-
907,-	1.079,-	1.156,-	1.375,-
485,-	577,-	—	—
990,-	1.178,-	1.236,-	1.470,-
1.073,-	1.276,-	1.319,-	1.569,-
1.012,-	1.204,-	—	—
252,-	299,-	294,-	349,-



## 100 km/h Serienmäßig

Alle gebremsten einachsigen Anhänger, mit Ausnahme Hobbyline 125.250 1,2t, haben Radstoßdämpfer sowie eine 100 km/h Abnahme serienmäßig.



Hochplane 160 cm

---

---

---

---

---

---

---

---

---

---



185.400 2,6 t

# Aluminium-Anhänger,

## Tandem, gebremste Aluminium-Anhänger, eloxiert

- Preise in € -	Typ 125. 300. 26		Typ 150. 300. 20		Typ 150. 300. 26		Typ 150. 350. 26		Typ 150. 400. 26		Typ 185. 400. 26		
	Hobby Line		unser meistverkaufter Tandem										
Kastenbreite (innen)	Breite 125 cm		Breite 150 cm									Breite 185 cm	
Kastenlänge (innen)	300 cm		300 cm		300 cm		350 cm		400 cm		400 cm		
zul. Ges.- Gewicht	2.600 kg		2.000 kg		2.600 kg		2.600 kg		2.600 kg		2.600 kg		
Eigengewicht ca.	380 kg		410 kg		410 kg		430 kg		460 kg		510 kg		
	€ ohne MwSt.	mit MwSt.	ohne MwSt.	mit MwSt.	ohne MwSt.	mit MwSt.	ohne MwSt.	mit MwSt.	ohne MwSt.	mit MwSt.	ohne MwSt.	mit MwSt.	
<b>Anhänger</b>	<b>2.479,-</b>	2.950,-	<b>1.929,-</b>	2.295,-	<b>2.555,-</b>	3.040,-	<b>2.866,-</b>	3.410,-	<b>3.215,-</b>	3.825,-	<b>3.715,-</b>	4.420,-	
Flachplane	197,-	234,-	231,-	274,-	231,-	274,-	264,-	314,-	304,-	361,-	347,-	412,-	
Flachplane Hobby	—	—	127,-	151,-	127,-	151,-	—	—	—	—	—	—	
Hochplane - 140 cm	742,-	882,-	825,-	981,-	825,-	981,-	990,-	1.178,-	1.073,-	1.276,-	1.236,-	1.470,-	
- 160 cm	825,-	981,-	907,-	1.079,-	907,-	1.079,-	1.156,-	1.375,-	1.236,-	1.470,-	1.402,-	1.668,-	
Hobby* - 180 cm	—	—	485,-	577,-	485,-	577,-	—	—	—	—	—	—	
- 180 cm	907,-	1.079,-	990,-	1.178,-	990,-	1.178,-	1.236,-	1.470,-	1.319,-	1.569,-	1.566,-	1.863,-	
- 200 cm	990,-	1.178,-	1.073,-	1.276,-	1.073,-	1.276,-	1.319,-	1.569,-	1.402,-	1.668,-	1.731,-	2.059,-	
Alu-Deckel	949,-	1.129,-	1.012,-	1.204,-	1.012,-	1.204,-	—	—	—	—	—	—	
Aluboden	231,-	274,-	252,-	299,-	252,-	299,-	294,-	349,-	409,-	486,-	477,-	567,-	

← Stützrad serienmäßig →

← Schwerlast-Stützrad serienmäßig →

Auflastung für Tandem gebremste Anhänger auf 3.000 kg (inkl. TÜV) 676,- / 804,- (außer 150.300.20 Hobby Line).





150.300 2,6 t



150.350.26 2,6 t mit Bagger-Paket

# Tandem gebremst



150.300 2,6 t Rampen 44/200



150.300 2,6 t Hochplane 180 cm

Bagger-Paket		
bestehend aus:	€ ohne MwSt.	€ mit MwSt.
- Schwerlast-Stützrad (Zuschlag)	<b>63,-</b>	75,-
- 2 Schwerlast-Heckstützen	<b>184,-</b>	219,-
- 2 Rampen 44/185 cm	<b>504,-</b>	599,-
- 2 Rampenhalter	<b>112,-</b>	133,-
- Baggerlöffelablage	<b>143,-</b>	171,-
- 4 Plattenanker (versenkt)	<b>152,-</b>	181,-
<b>Paket-Preis:</b>	<b>1.158,-</b>	1.378,-

---

---

---

---

---

---

---

---

---

---



125.250 750 kg Bordwanderhöhe 30 cm mit Deckel

# Aluminium

Aluminium-Deckel				
- Preise in € -	Ladehöhe -innen- 50 cm	<ul style="list-style-type: none"> <li>• mit umlaufender Reling</li> <li>• passend für KOCH-Anhänger</li> </ul>		
		€	ohne MwSt.	mit MwSt.
	105.205		<b>640,-</b>	761,-
	125.200		<b>702,-</b>	835,-
	125.250		<b>717,-</b>	853,-
	125.300		<b>949,-</b>	1.129,-
	150.250		<b>981,-</b>	1.167,-
	150.300		<b>1.012,-</b>	1.204,-

Bordwanderhöhe						
Bordwanderhöhe	um 15 cm		um 30 cm		um 45 cm	
Ladehöhe	Höhe: 59 cm mit Deckel: 65 cm		Höhe: 74 cm mit Deckel: 80 cm		Höhe: 89 cm mit Deckel: 95 cm	
€	ohne MwSt.	mit MwSt.	ohne MwSt.	mit MwSt.	ohne MwSt.	mit MwSt.
105.205						
125.200	<b>281,-</b>	334,-	<b>562,-</b>	668,-	<b>843,-</b>	1.002,-
125.250						
125.300						
150.250	<b>320,-</b>	380,-	<b>640,-</b>	760,-	<b>960,-</b>	1.140,-
150.300						



125.250 1,3 t  
Bordwanderhöhe 30 cm mit Deckel



125.250 750 kg mit Deckel

## - Deckel






125.250 1,3 t mit Deckel



150.250 750 kg

# Motorradanhänger

Motorradanhänger							- Preise in € -
	Innenmaße	Eigengewicht	zul. Ges.-Gewicht	€ ohne MwSt.	€ mit MwSt.		
<b>ungebremst</b>							
U2 M	105.205	130 kg	750 kg	<b>825,-</b>	981,-	<b>Serienausstattung</b> - 1 Rampe 22/200 cm - 1 Rampenhalter - 4 Ringanker - 1 Vorderradhalterung - Bügelreling vorn	
U4 M	125.250	180 kg	750 kg	<b>880,-</b>	1.047,-		
U6 M	150.250	210 kg	750 kg	<b>1.019,-</b>	1.212,-		
U7 M	150.300	230 kg	750 kg	<b>1.060,-</b>	1.261,-		
<b>gebremst</b>							
4.13 M	125.250	240 kg	1300 kg 	<b>1.622,-</b>	1.930,-		
6.13 M	150.250	260 kg	1300 kg 	<b>1.749,-</b>	2.081,-		
7.13 M	150.300	280 kg	1300 kg 	<b>1.867,-</b>	2.221,-		

Bei allen gebremsten Motorradanhängern ist das Stützrad serienmäßig!

Zubehör für Motorradanhänger		
Heckklappe (alle Breiten)	<b>154,-</b>	183,-

**Ringanker serienmäßig**  
zum Verzurren der Ladung



**Motorradwinkel serienmäßig**  
zur Halterung des Vorderrades





1 x Rampe 22/200 serienmäßig



150.250 750 kg

# Smart-Anhänger



Typ S



2 x Rampe 30/200 serienmäßig



Typ S		100 km/h	- Preise in € -	
Kastenbreite (innen)	185 cm	<ul style="list-style-type: none"> <li>- 1 Stützrad</li> <li>- 2 Rampen 30 cm x 200 cm</li> <li>- 2 Rampenhalter</li> <li>- 1 Heckklappe</li> <li>- 2 Heck-Stützen</li> <li>- 4 Plattenanker versenkt</li> <li>- 2 Positions-Leuchten</li> <li>- 100 km/h</li> </ul> (zul. Gesamtgewicht 1.500 kg gegen Aufpreis möglich) Sondermaße auf Anfrage		
Kastenlänge (innen)	300 cm			
zul. Ges.-Gewicht	1.300 kg			
Eigengewicht ca. (inkl. Serienausstattung)	350 kg		€ ohne MwSt.	€ mit MwSt.
Nutzlast	950 kg		3.035,-	3.611,-
Gesamtbreite	235 cm			
Gesamtlänge	432 cm			



Rampen 44/185

# Aluminium

Aluminium-Rampen (Preis pro Stück)						
Breite	22 cm		30 cm		44 cm	
	€ ohne MwSt.	mit MwSt.	ohne MwSt.	mit MwSt.	ohne MwSt.	mit MwSt.
Länge: 150 cm	112,-	133,-	145,-	172,-	224,-	266,-
<small>Die Gängigsten</small> 185 cm	126,-	149,-	163,-	193,-	252,-	298,-
200 cm	134,-	159,-	179,-	213,-	268,-	318,-
250 cm	152,-	180,-	205,-	243,-	304,-	360,-




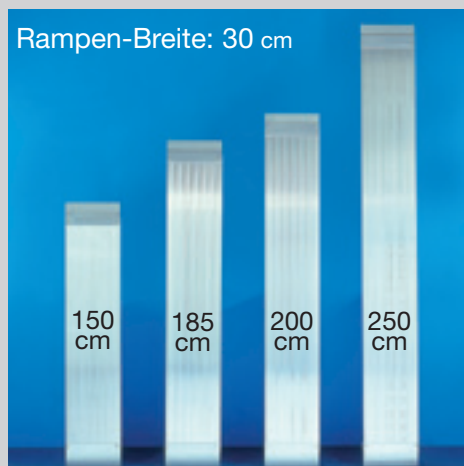

Rampe 30/200

Rampenhalter		
	€ ohne MwSt.	mit MwSt.
lose	28,-	33,-
montiert	56,-	66,-



Montage vorn Montage hinten

- Preise in € -





Rampe 22/200

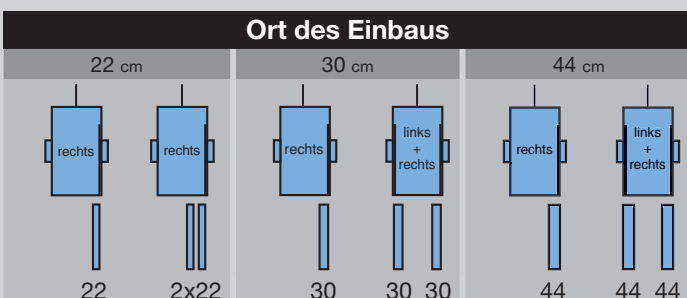


Rampen 44/185

# - Rampen



Rampen 22/250



# Zubehör

Alle Preise in € ohne MwSt. / mit MwSt.



## Stützrad

Es schont beim Abhängen und beim Schieben in beladenem Zustand den Rücken und ist das gängigste Zubehör. Natürlich sind wie bei jedem KOCH-Zubehör Teile, wie Halter und Schrauben dabei.

46,- / 54,-



## Heckstützen

Wenn Sie den Anhänger oft in abgehängtem Zustand beladen müssen, sind Heckstützen sehr praktisch in Verbindung mit dem Stützrad. Besonders bei Verwendung von Rampen empfehlen wir dieses sinnvolle Zubehör.

Stück 44,- / 52,-



## Schwerlast-Stützrad

(ab 4m-Tandem-Anh. serienmäßig)

Das extrem stabile SL-Stützrad ist für alle Tandemanhänger, aber auch größere Einachser sehr zu empfehlen; der Anhänger kann damit auch schwer beladen abgekuppelt und geschoben werden.

109,- / 129,-



## Schwerlast-Stützen

Die Schwerlaststützen sind z.B. für Baumaschinenanhänger sehr sinnvoll; sie entlasten die Kupplung und das Zugfahrzeug. Sogar in abgekuppeltem Zustand können schwere Geräte von hinten auffahren.

Stück 92,- / 109,-



## Ringanker / Plattenanker

Dieses ist ein sinnvolles Zubehör für Ladung mit hohem Schwerpunkt (Bau, Gewerbe, Motorrad).



<b>Ringanker</b>	lose	10,- / 12,-
(Stück)	montiert	24,- / 28,-

<b>Plattenanker</b>	lose	19,- / 23,-
(Stück)	montiert	38,- / 45,-



## Reserverad

<b>Reserveradhalter</b>		49,- / 58,-
<b>Reserveräder:</b>	185/70 R13:	96,- / 114,-
(Reifen u. Felge	185/65 R14:	111,- / 132,-
ausgewuchtet)	195/70 R14:	111,- / 132,-
	175 R14C:	144,- / 171,-
Reifen auf Alufelge	195/70 R14:	178,- / 211,-



## Stirnwanderhöhung (abnehmbar)

Diese abnehmbare Konstruktion ist sinnvoll für den Langmaterialtransport und als Anschlag von Ladung mit hohem Schwerpunkt.

105 cm Breite:	92,- / 109,-
125 cm Breite:	108,- / 128,-
150 cm Breite:	134,- / 159,-
185 cm Breite:	159,- / 189,-



## Schlösser

<b>Steck- od. Bügel-</b>	<b>schloss</b>	12,60 / 15,-
<b>Kastenschloss</b>	<b>V2A</b>	43,70 / 52,-



## Alu-Bordwandaufsatz

Bordwandaufsätze sind äußerst beliebt für Holz, Pappe, Gartenabfall etc. Sie lassen sich, wenn gewünscht, auch vom Anhänger entfernen. Lieferbar in folgenden Größen:

105 x 205 cm	125 x 300 cm	} Höhe: 50 cm
125 x 200 cm	150 x 250 cm	
125 x 250 cm	150 x 300 cm	
<b>416,- / 495,-</b>	<b>530,- / 630,-</b>	



## Bagger-Löffelablage

Beim Kleinbaggertransport dient diese massive Ablage zur Aufnahme des Baggerlöffels/-schiebers und somit als zusätzliche Standsicherung für das Gerät. (Montage nicht in Verbindung mit Plane und Winde möglich.)

143,- / 170,-



## Stoßdämpfer pro Achse

119,- / 141,-

## TÜV-Einzelabnahme für Sonderanhänger

• für ungebremste Anhänger	78,- / 92,-
• für gebremste Anhänger	126,- / 149,-



## Bugklappe (Bei Hobby Line nicht möglich)

Zum Durchladen von Langmaterial haben wir auch eine Bugklappe im Angebot. Sicheres Zurren ist hierbei besonders wichtig! (alle Breiten)

162,- / 192,-